

+ 45 AÑOS TU NUEVA OPORTUNIDAD



Maria Angeles Tejada Barrio

**Presidenta Comisión RRLD y RRHH Foment
Directora General RANDSTAD Public Affairs**

I. Contratación en España

II. Profesionales demandados

III. Actitud, aptitud

IV. Formación adaptación mercado

V. Nuevas oportunidades

Número de contratos en España

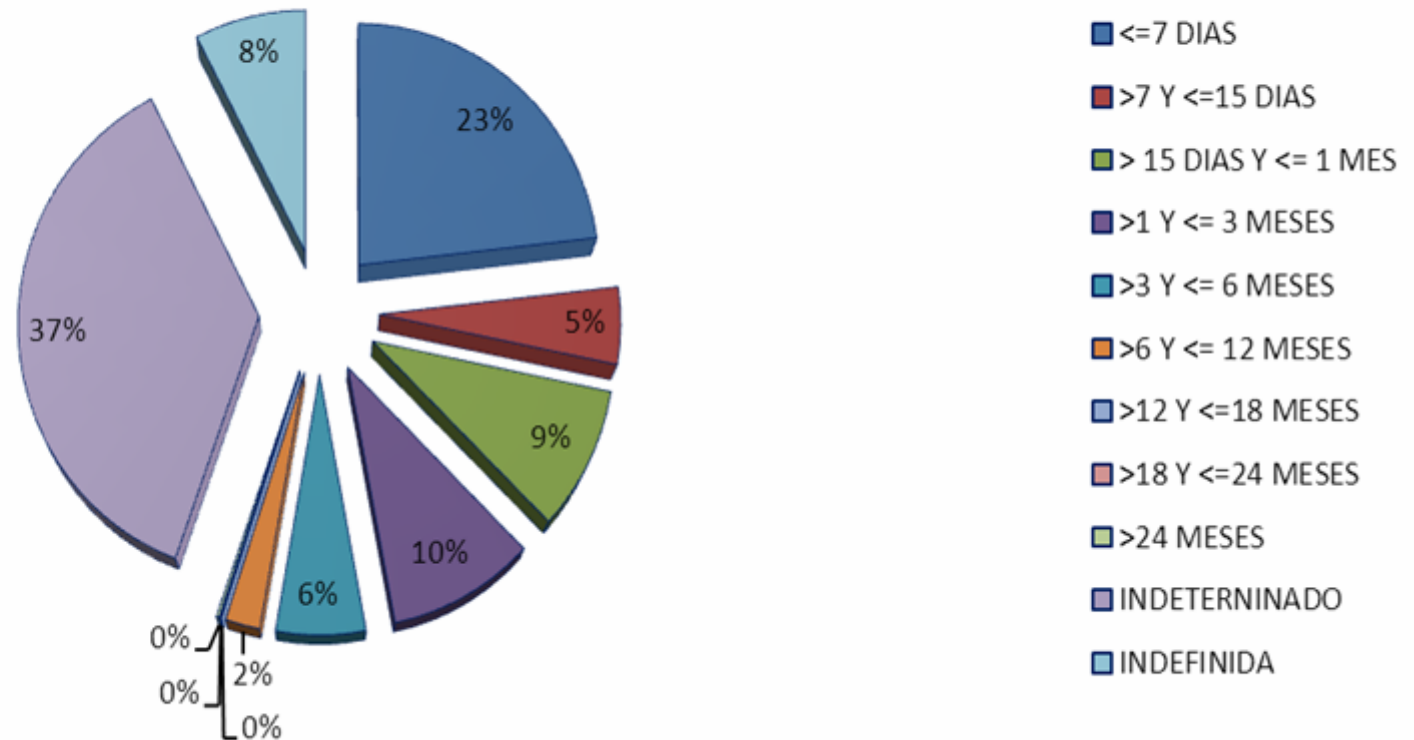
Datos contratación TT (Ministerio de Empleo Seguridad Social MEYSS)
Estadísticas contratación (Servicio Estatal Público de Empleo SEPE)

NÚMERO CONTRATOS EN ESPAÑA

	2011	2012	2013	2014	2014
TOTAL CONTRATOS	14.437.298	14.245.259	14.802.381	16.735.009	% CTTOS
INDEFINIDOS	641.932	683.286	735.048	935.822	6%
CONVERTIDOS EN INDEFINIDOS	461.065	395.882	399.901	414.509	2%
TEMPORALES ETT	2.062.536	2.023.400	2.209.602	2.510.628	15%
TEMPORALES (OBRA, CIRCUNS. TEMP NO TT)	11.028.844	10.560.331	11.165.602	12.526.814	75%
OTROS CONTRATOS	231.689	224.284	282.460	339.316	2%

- **56,36% Hombres**
- **43,64% Mujeres**
- **90% contratos temporales**
- **+ 8% incremento indefinidos y convertidos**

DURACIÓN DE CONTRATO

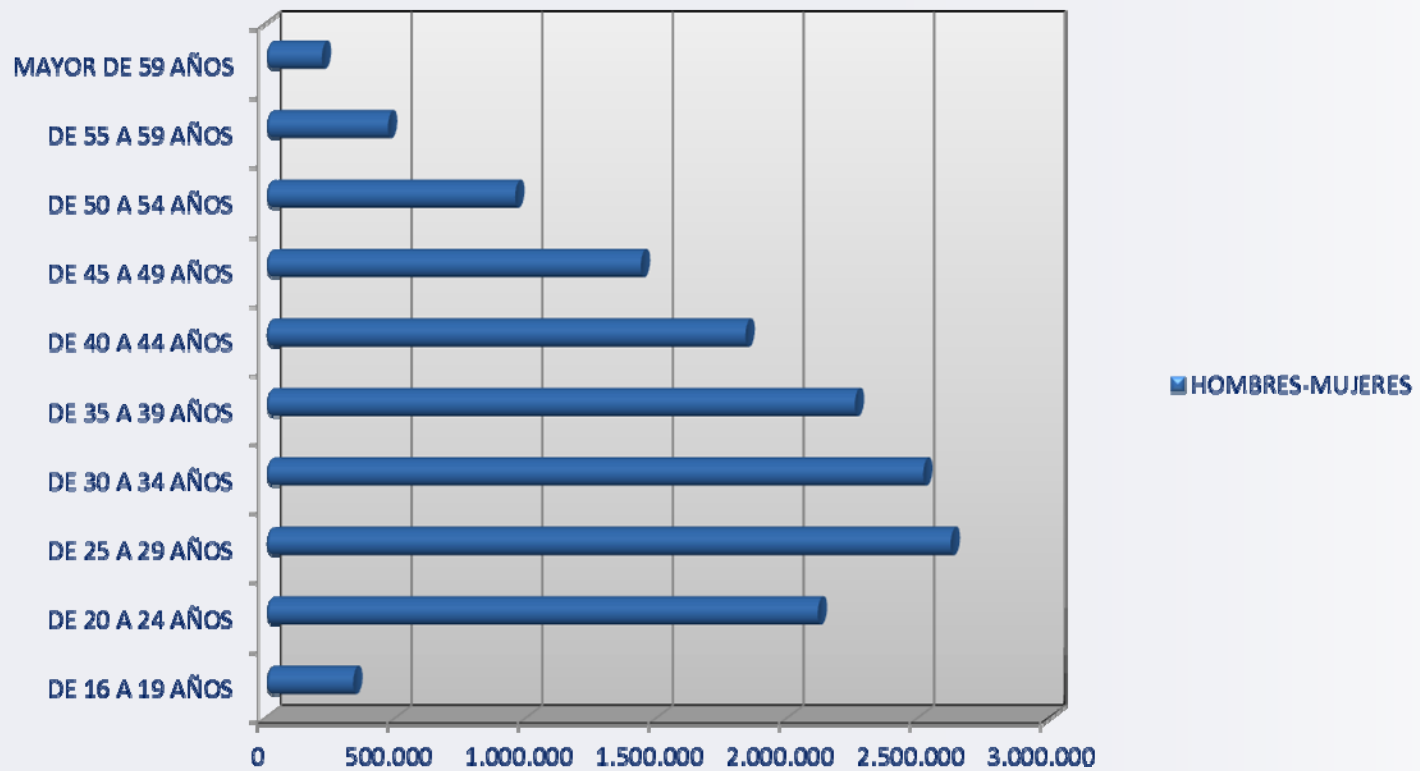


SECTOR DE ACTIVIDAD 2014	
AGRICULTURA	16,00%
HOMBRES	73%
MUJERES	27%
INDUSTRIA	9,50%
HOMBRES	70%
MUJERES	30%
CONSTRUCCIÓN	6,50%
HOMBRES	91%
MUJERES	9%
SERVICIOS	68,00%
HOMBRES	47%
MUJERES	53%

**Hechos claros
[+ N° contratos en
servicios: 68%]**

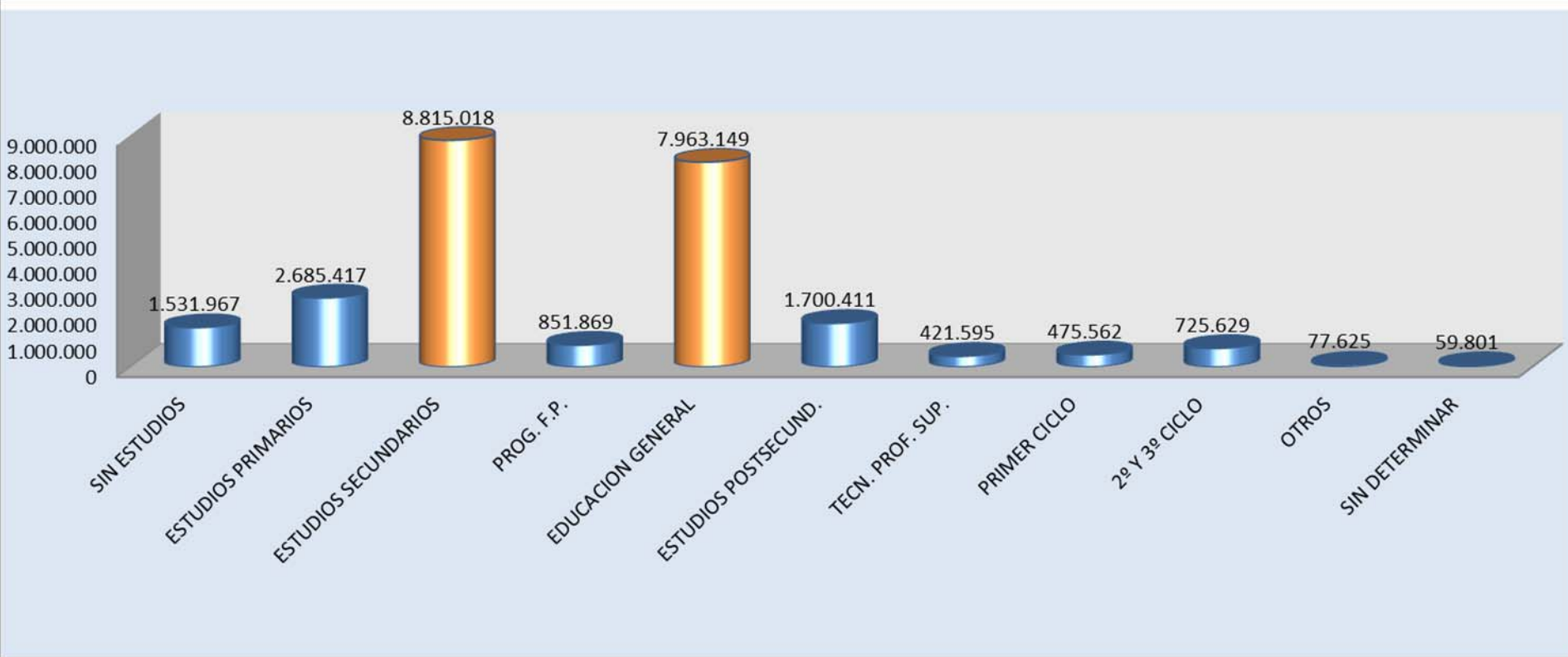
Estadísticas contratación (Servicio Estatal Público de Empleo SEPE)

CONTRATOS POR EDAD



Estadísticas contratación (Servicio Estatal Público de Empleo SEPE)

Contratos por nivel de estudios



Estadísticas contratación (Servicio Estatal Público de Empleo SEPE)

Contratación por nivel de estudios

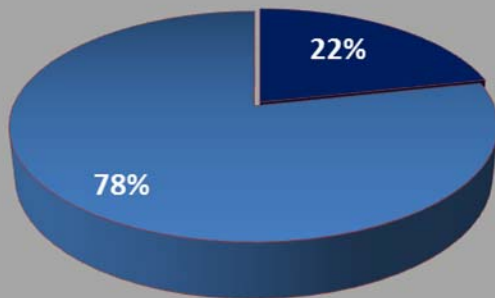
	TOTAL	SIN ESTUDIOS	ESTUDIOS PRIMARIOS	PROG F.P.	EDUCACION GENERAL	TECN. PROF. SUP.	PRIMER CICLO	SEGUNDO Y TERCER CICLO	OTROS
DE 16-19 AÑOS	397.921	38.822	91.782	21.146	236.920	3.333	1.232	2.294	1.745
DE 20-24 AÑOS	2.357.361	177.507	403.793	170.961	1.327.886	80.136	78.614	99.970	14.769
DE 25-29 AÑOS	2.901.520	218.374	474.684	178.434	1.499.992	112.540	159.796	229.181	19.932
DE 30-34 AÑOS	2.744.260	255.619	509.600	161.200	1.394.802	95.841	110.107	188.124	18.687
DE 35-39 AÑOS	2.579.820	263.404	527.975	152.152	1.315.426	85.333	74.699	135.100	17.030
DE 40-44 AÑOS	2.126.967	227.701	471.258	113.830	1.107.557	54.778	46.433	85.345	12.617
DE 45-49 AÑOS	1.661.602	179.849	405.781	83.679	871.685	31.992	23.751	48.575	9.538
DE 50-54 AÑOS	1.143.904	123.027	296.721	50.962	604.771	16.050	13.248	27.516	6.287
DE 55-59 AÑOS	563.197	60.841	155.896	22.033	290.661	6.141	6.618	14.605	3.090
> DE 59 AÑOS	250.537	28.163	71.196	8.411	122.591	2.852	4.368	9.262	1.542
TOTAL EDAD	16.727.089	1.573.307	3.408.686	962.808	8.772.291	488.996	518.866	839.972	105.237

Estadísticas contratación (Servicio Estatal Público de Empleo SEPE)

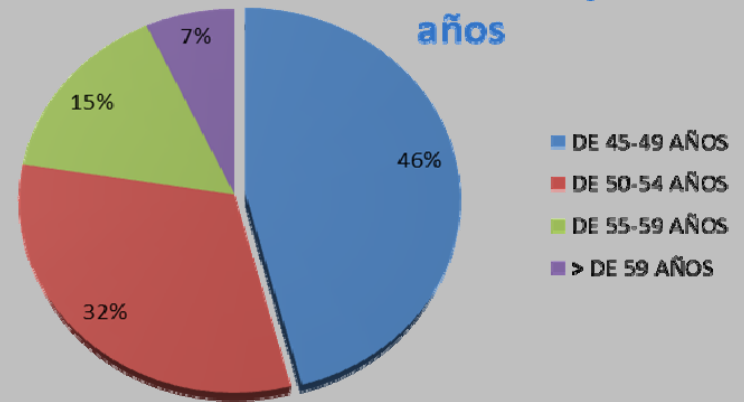
Contratos nuevos mayores 45 años

Contrataciones más 45 años

■ Más 45 años ■ Menos de 45 años



Nuevos contratos mayores 45 años

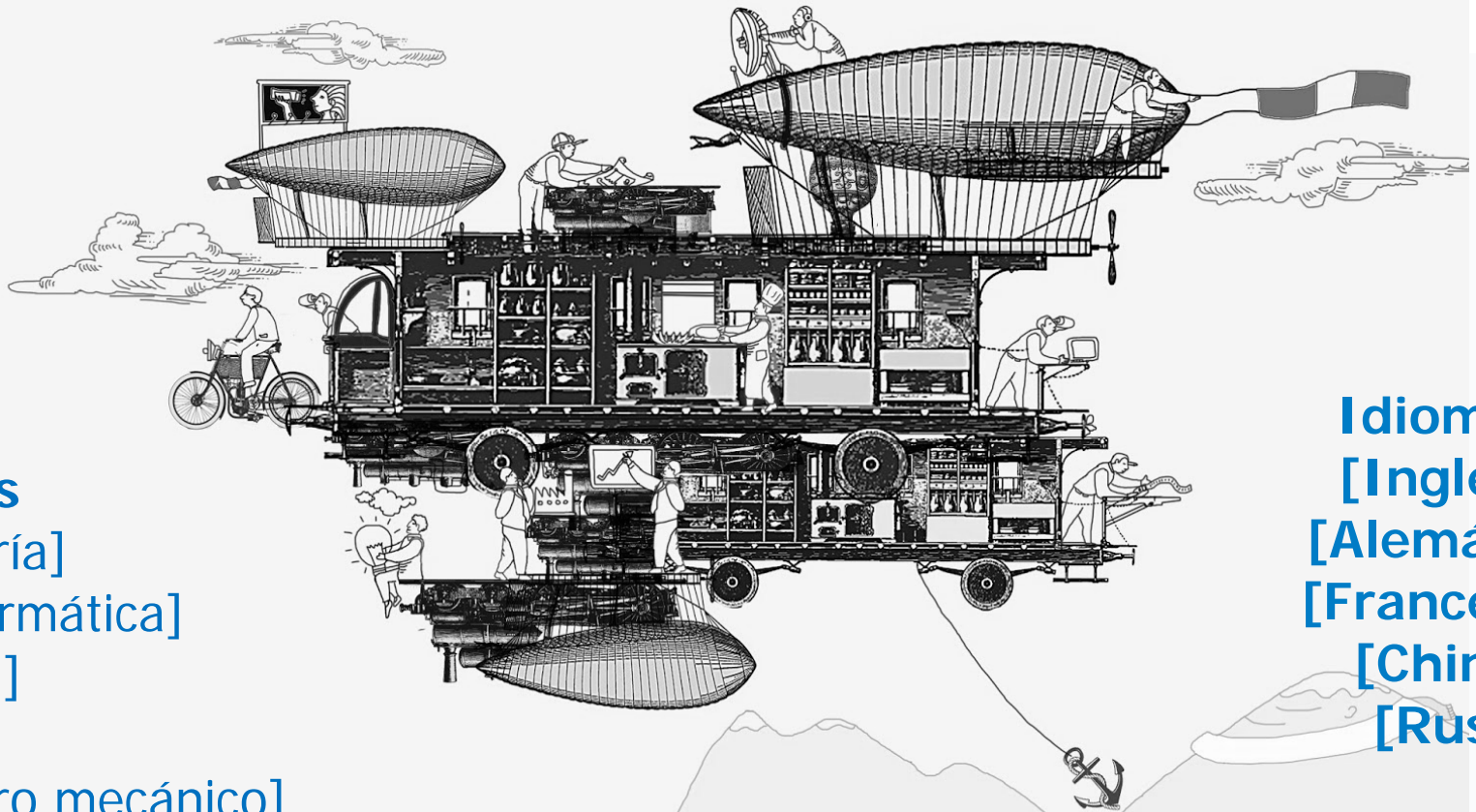


22 % + 45 años
46% Franja de edad 45-49 años
32% franja de edad 50-54 años

Cambios y exigencias del mercado



Carreras y conocimientos con mayor demanda



Carreras

- [Ingeniería]
- [IT- Informática]
- [Química]
- [ADE]
- [Ingeniero mecánico]
- [Económicas]
- [Electrónica]

- ## Idiomas
- [Inglés]
 - [Alemán]
 - [Francés]
 - [Chino]
 - [Ruso]

Perfiles más demandados

[FINANZAS-LEGAL]

- _ Controller
- _ Auditor
- _ Financieros
- _ Analistas
- _ Tramitador de siniestros
- _ Fiscalista

[MARKETING-SALES]

- _ Comerciales
- _ Retail Manager
- _ Diseñador
- _ E-commerce
- _ Store Manager
- _ Marketing Manager

[HOSTELERÍA-TURISMO]

- _ Camareros/Sala
- _ Cocineros
- _ Recepcionista (idiomas)
- _ Pisos
- _ Gerente-Director
- _ Catering

[CONTACT CENTER.]

- _ Televenta
- _ Cobros Gestor
- _ Costumer (Multilingüe)
- _ Atención Cliente
- _ CAU
- _ Agente Reservas

[INGENIERÍA]

- _ Técnico Comercial
- _ Jefe de Proyecto
- _ Diseño y Cálculo
- _ Producción
- _ Mantenimiento
- _ Mecánico-Eléctrico

[TECHNOLOGIES]

- _ KAM-IT
- _ Programador-Analista
- _ Business Intelligence
- _ Consultor Software
- _ Telecomunicaciones
- _ Cloud Computing
- _ IOS-Android

Perfiles cualificados + 45 años

[FINANZAS]

- _ Controller
- _ Auditor
- _ Financieros
- _ Analistas
- _ Tramitador de siniestros
- _ Contable

[COMERCIALES]

- _ Dirección comercial
- _ Promotor Comercial
- _ Alimentación- venta
- Inmobiliarias
- Seguros-venta
- _ Automoción

[INGENIERÍA]

- _ Jefe de Proyecto
- Producción
- Mantenimiento Industrial
- Mecánico
- Electricista
- _ Logística y Control
- _ stocks

[CONTACT CENTER]

- _ Gestión cliente
- _ Reclamaciones
- _ Teleoperadoras
- _ Cobros Gestor

[CONSULTORIA]

- _ Formadores_ Coach
- _ Mentoring
- _ Experto Calidad
- _ Riesgos Laborales

[OTRAS profesiones]

- _ Dietista
- _ Asesores de salud
- _ Analista laboratorio

Demanda de empleo + 45 años - cualificación

Servicio Limpieza

Mozo especialista

Carretillero

Manipulador de alimentos

Ayudante de cocina

Camarera/o de piso



ACTITUD , factor de elección para todas las edades

[POSITIVO]

- _social-clima
- _optimismo
- _creativo

[MOVILIDAD]

- _adaptación
- _funciones
- _geográfica

[COMUNICACIÓN.]

- _sinceridad
- _valores
- _cultura

[FLEXIBLE]

- _polivalencia
- _aprendizaje
- _multitarea

[COMERCIAL]

- _equipo
- _organización
- _liderazgo

[MOTIVACIÓN]

- _proyecto
- _empresa
- _sector

Nuevas ventajas competitivas, + 45 años

Estructuras basadas en la diversidad, aporte de valor.

La devaluación salarial permite contratar a un profesional experto.

Perfiles más seniors con resultados a corto plazo que favorecen las empresas

Más flexibilidad (horaria) frente a un candidato junior

Mayor grado de compromiso y fidelidad con la empresa.

Destrezas y habilidades basadas en la experiencia .

Fuga de talento joven, regreso de talento senior.



Imprescindible , FORMACION CONTINUA

Idiomas Iniciación y avance

Atención público

Gestión cobros

Televenta

Compras, gestión y control

Hostelería

Ofimática

Carretilla electrónica

Emprendeduría




MENTE ABIERTA AL CAMBIO



- Reciclaje profesional, cursos
- Nuevas tecnologías , infórmate
- Curriculum adaptado al momento, escueto y concreto
- Mantente al día de las noticias
- Date de alta en redes sociales
- Buscadores de empleo,
- Dedicar 1 hora diaria a navegar
- No permanezcas en tu casa
- Estar localizable
- **POSITIVIDAD**

Pero en España hay 73.000 puestos vacantes ?



Y que ocurrirá en el mercado de trabajo en ESPAÑA





_Hechos

**[En 2020 faltarán en España
1,9 millones de trabajadores
altamente cualificados]**



+ Hechos

[2 de cada 5 trabajadores no tienen la formación adecuada a sus puestos de trabajo en Europa y EEUU]

**[Existirá déficit de trabajadores en:
Bioquímica, Químicos, Ingenieros, Biomedicina
Salud -3ª edad-, Hostelería -idiomas-]**



+ Hechos

**[Se crearán en España 4,0 millones
de nuevos puestos de trabajo]**

Alta cualificación

**[Entrarán en el mercado 2,1 de nuevos talentos]
[Recuperaremos 500.000 desempleados con talento]
[Perderemos 540.000 personas que se jubilarán]**



Hechos

[Se requiere orientación a estudiantes para la elección de carreras con futuro]

[La actitud, el compromiso, el liderazgo, la comunicación, serán factores clave en la elección de trabajadores]

[En la UE tendremos un déficit de 35 millones de trabajadores en 2050]



Aprender



Reaprender



María Angeles Tejada
angeles.tejada@randstad.es
www.randstad.es